



UNIVERSITAIRE VERKIEZINGEN 2020

Faculteitsraad Rechtsgeleerdheid studentengeleding

PROCES VERBAAL UITSLAG

Het Decentraal stembureau voor de verkiezing van de Faculteitsraad Rechtsgeleerdheid, in vergadering bijeen op 4 juni 2020, gelet op het Kiesreglement Faculteits- en Dienstraden,

1. stelt voor de Faculteitsraad Rechtsgeleerdheid studentengeleding de uitslag van de verkiezingen als volgt vast:

A. opkomst en kiesdeler

Aantal kiesgerechtigden	5570
Opkomst	1197
Opkomstpercentage	21,5 %
Totaal aantal geldige stemmen	1155
Blanco stemmen	42
Kiesdeler	165

B. uitslagbepaling

Zie bijlage 1

C. gekozen

- | | |
|---------------------------|------------------------------|
| (1)Heleen Kleinjans (ONS) | (5)Sara Kalf (LSP) |
| (2)Clair Rozemeijer (ONS) | (6)Volkert van der Gun (LSP) |
| (3)Thomas Huiberts (ONS) | (7)David Tempelman (LVS) |
| (4)Halima van Rijen (LSP) | |

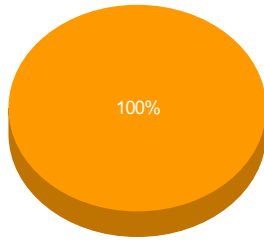
1. wijst er op dat tegen deze beslissing uiterlijk op de derde werkdag, tot 17.00 u, na de dag waarop deze bekend is gemaakt, beroep kan worden aangetekend bij de Commissie voor de beroep- en bezwaarschriften, t.a.v. de kamer voor de verkiezingen, Rapenburg 70 te Leiden, (secretariaat-jz@bb.leidenuniv.nl).

Leiden, 4 juni 2020

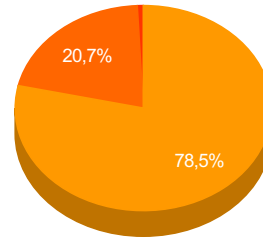
mr.dr. C.E. Smith
voorzitter

drs. H. Houweling
secretaris

UITSLAG: FACULTEITSRAAD RECHTSGELEERDHEID STUDENTEN



● Internet



● Niet gestemd ● Voorkeur stem ● Blanco stem

Statistiek



















Stemgerechtigden	5570		
Voorkeur stemmers	1155	20,7%	<div style="width: 20.7%;"></div>
Blanco stemmers	42	0,8%	<div style="width: 0.8%;"></div>
Opkomstpercentage	1197	21,5%	<div style="width: 21.5%;"></div>
Zetels	7		
Verdeelde restzetels	3		
Kiesdeler	165		
Halve kiesdeler	82,5		

ONS Leiden






















Zetels	2		
Restzetels	1		
Stemmen	446	38,6%	<div style="width: 38.6%;"></div>
Heleen Kleinjans * (1)	55	4,8%	<div style="width: 4.8%;"></div>
Clair Rozemeijer * (2)	43	3,7%	<div style="width: 3.7%;"></div>
Thomas Huiberts * (3)	18	1,6%	<div style="width: 1.6%;"></div>
Gilles van Toor	71	6,1%	<div style="width: 6.1%;"></div>
Sanne van Os	20	1,7%	<div style="width: 1.7%;"></div>
Irene Vogelaar	11	1%	<div style="width: 1%;"></div>
Hanen Ghali	35	3%	<div style="width: 3%;"></div>
Joris Uijldert	15	1,3%	<div style="width: 1.3%;"></div>
Sylke Broodman	25	2,2%	<div style="width: 2.2%;"></div>
Bruno Weisser Lopez	28	2,4%	<div style="width: 2.4%;"></div>
Hein van Hell	12	1%	<div style="width: 1%;"></div>
Amanda Stam	6	0,5%	<div style="width: 0.5%;"></div>
Irem Çakir	21	1,8%	<div style="width: 1.8%;"></div>
Danique Westerbeek	13	1,1%	<div style="width: 1.1%;"></div>
Mirte van Laar	17	1,5%	<div style="width: 1.5%;"></div>
Dominique Overheul	6	0,5%	<div style="width: 0.5%;"></div>
Melle Bos	4	0,3%	<div style="width: 0.3%;"></div>
Ella Gerzøn	8	0,7%	<div style="width: 0.7%;"></div>
Berber Moen	21	1,8%	<div style="width: 1.8%;"></div>
Carlijn Raijmakers	17	1,5%	<div style="width: 1.5%;"></div>

Liberalen Studentenpartij (LSP)







Zetels	2		
Restzetels	1		
Stemmen	442	38,3%	<div style="width: 38.3%;"></div>
Halima van Rijen * (1)	70	6,1%	<div style="width: 6.1%;"></div>
Sara Kalf * (2)	26	2,3%	<div style="width: 2.3%;"></div>

Volkert van der Gun * (3)	26	2,3%	
Hamza Duprée	59	5,1%	
Casper Oort	53	4,6%	
Simon Hellendall	28	2,4%	
Nynke Borman	28	2,4%	
Christiaan van der Wagt	13	1,1%	
Suradj Doekharan	25	2,2%	
Willemijn Bakker	14	1,2%	
Jan Voute	11	1%	
Phillip Agerbeek	25	2,2%	
Maurice Vuijk	4	0,3%	
Xavier Steenbergen	7	0,6%	
Nathan van Boekel	5	0,4%	
Kaja Möller	10	0,9%	
Eva Bijl	14	1,2%	
Arie van der Meij	6	0,5%	
Thaissa Ridder	8	0,7%	
Sytse Sijbesma	10	0,9%	

Vooruitstrevende Studenten (LVS)

Zetels	0		
Restzetels	1		
Stemmen	163	14,1%	
David Tempelman * (1)	23	2%	
Akram Kouta	18	1,6%	
Noah van Meekeren	13	1,1%	
Meryem Antek	25	2,2%	
Tim van Woezik	2	0,2%	
Iskren Radoslavov	23	2%	
Rohini Jadnanansing	11	1%	
Thomas Sluijk	6	0,5%	
Selina van Kempen	3	0,3%	
Elise Dirkse	6	0,5%	
Max Cortie	0	0%	
Jeon Zhang	2	0,2%	
Sjoerd Aelen	2	0,2%	
Mohamed Zaatout	2	0,2%	
Sema Açıköz	5	0,4%	
Agapi Brokalaki	2	0,2%	
Majdouline Arbai	5	0,4%	
Joris Claessens	5	0,4%	
André Wang	7	0,6%	
Natascha van Zanen	3	0,3%	

CSL Studentenpartij Leiden

Zetels	0		
Stemmen	104	9%	
Joanne Sloof	20	1,7%	
Emmanuel Verhoeven	8	0,7%	
Micah Huynh	11	1%	
Luuk van Pelt	5	0,4%	
Bas Belder	2	0,2%	

Hanne Klapwijk	9	0,8%	
Elvira Noortman	3	0,3%	
Mart van Duijn	9	0,8%	
Lian van der Schee	3	0,3%	
Walter Honing	5	0,4%	
Marc van Walsem	6	0,5%	
Matthijs Bakker	3	0,3%	
Sarah Nieuwenhuis	1	0,1%	
Marijke Boudewijns	4	0,3%	
Oscar Schalk	2	0,2%	
Sannah Buist	3	0,3%	
Rachel de Jong	6	0,5%	
Harmen Goudappel	1	0,1%	
Margreta Huurman	2	0,2%	
Pieter de Jong	1	0,1%	

Gekozen

ONS Leiden

1. Heleen Kleinjans	55	4,8%	
2. Clair Rozemeijer	43	3,7%	
3. Thomas Huiberts	18	1,6%	

Liberaal Studentenpartij (LSP)

1. Halima van Rijen	70	6,1%	
2. Sara Kalf	26	2,3%	
3. Volkert van der Gun	26	2,3%	

Vooruitstrevende Studenten (LVS)

1. David Tempelman	23	2%	
--------------------	----	----	--