



UNIVERSITAIRE VERKIEZINGEN 2026

Faculteitsraad Rechtsgeleerdheid studentengeleding

PROCES VERBAAL UITSLAG

Het Decentraal stembureau voor de verkiezing van de Faculteitsraad
Rechtsgeleerdheid,
gelet op het Kiesreglement Faculteits-, en Dienstraden,

- stelt voor de Faculteitsraad Rechtsgeleerdheid studentengeleding de uitslag van de verkiezingen als volgt vast:

A. opkomst en kiesdeler

Aantal kiesgerechtigden	6004
Opkomst (aantal kiezers)	489
Opkomstpercentage	8,1 %
Voorkeurstemmen	458
Blanco stemmen	31
Kiesdeler	65,48

B. uitslagbepaling

Zie bijlage 1

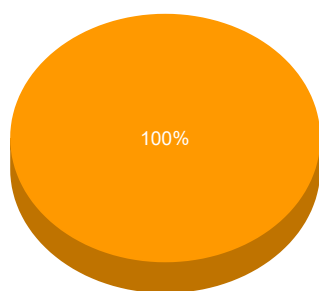
C. gekozen

(1)Bas Rietdijk (LSP)	(5)Ties Klasens (ONS)
(2)Sterre Spit (LSP)	(6)Tijs Boetes (ONS)
(3)Mees van Winsen (LSP)	(7)Sundus Waberi (LTHCS)
(4)Daniel Goedknecht (LSP)	

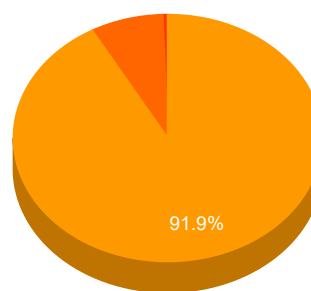
- wijst erop dat tegen deze beslissing uiterlijk op de vierde werkdag, tot 17.00 u, na de dag waarop deze bekend is gemaakt, beroep kan worden aangetekend bij de Commissie voor de beroep- en bezwaarschriften, t.a.v. de kamer voor de verkiezingen, Rapenburg 70 te Leiden (CBB@bb.leidenuniv.nl).

Leiden, 22 mei

UITSLAG: FACULTEITSRAAD RECHTSGELEERDHEID STUDENTEN



● Internet





● Niet Gestemd ● Gestemd ● Blanco stemmers

Statistiek















Stemgerechtigden	6004		
Voorkeur stemmers	458	7,6%	<div style="width: 7.6%;"></div>
Blanco stemmers	31	0,5%	<div style="width: 0.5%;"></div>
Opkomstpercentage	489	8,1%	<div style="width: 8.1%;"></div>
Zetels	7		
Verdeelde restzetels	1		
Kiesdeler	65,42857		
Halve kiesdeler	32,71429		

Liberale Studentenpartij (LSP)





Zetels	4		
Stemmen	274	59,8%	<div style="width: 59.8%;"></div>
Bas Rietdijk * (1)	42	9,2%	<div style="width: 9.2%;"></div>
Mees van Winsen * (3)	35	7,6%	<div style="width: 7.6%;"></div>
Daniel Goedknegt * (4)	7	1,5%	<div style="width: 1.5%;"></div>
Luka Laitadze	26	5,7%	<div style="width: 5.7%;"></div>
Sophie Verhagen	24	5,2%	<div style="width: 5.2%;"></div>
Sterre Spit * (2)	39	8,5%	<div style="width: 8.5%;"></div>
Carmen Daniels	12	2,6%	<div style="width: 2.6%;"></div>
Oscar Snijders	6	1,3%	<div style="width: 1.3%;"></div>
Hein Heuff	11	2,4%	<div style="width: 2.4%;"></div>
Cole MacLean	15	3,3%	<div style="width: 3.3%;"></div>
Maarten Roest Crollius	5	1,1%	<div style="width: 1.1%;"></div>
Symen de Lange	20	4,4%	<div style="width: 4.4%;"></div>
Liv Bazuin	5	1,1%	<div style="width: 1.1%;"></div>
Seb Kooyman	3	0,7%	<div style="width: 0.7%;"></div>
Joep Deben	6	1,3%	<div style="width: 1.3%;"></div>
Stan Cichowski	3	0,7%	<div style="width: 0.7%;"></div>
Fleur Stamhuis	1	0,2%	<div style="width: 0.2%;"></div>
Bess de Jonge	1	0,2%	<div style="width: 0.2%;"></div>

Emma Monteban	11	2,4%	
Femke Wassink	2	0,4%	

ONS





Zetels	1		
Restzetels	1		
Stemmen	92	20,1%	
Ties Klasens * (1)	17	3,7%	
Tijs Boetes * (2)	11	2,4%	
Xavier Strobl	5	1,1%	
Julius Budding	6	1,3%	
Jesse Gooijer	5	1,1%	
Rogier Schults	0	0%	
Sem Looij	2	0,4%	
Felix van der Voorn	3	0,7%	
Job van Gessel	14	3,1%	
Pien van de Lest	12	2,6%	
Sanne Schmidt	7	1,5%	
Frederique Smit	5	1,1%	
Eva Gijsbers	5	1,1%	

Leiden & The Hague Coalition of Students



Zetels	1		
Stemmen	92	20,1%	
Sundus Waberi * (1)	61	13,3%	
Youssra Elabboudi	22	4,8%	
Anass El Ouali	9	2%	

Gekozen

Liberale Studentenpartij (LSP)

1. Bas Rietdijk	42	9,2%	
2. Sterre Spit	39	8,5%	
3. Mees van Winsen	35	7,6%	
4. Daniel Goedknecht	7	1,5%	

ONS

1. Ties Klasens	17	3,7%	
2. Tijs Boetes	11	2,4%	

Leiden & The Hague Coalition of Students

1. Sundus Waberi	61	13,3%	
------------------	----	-------	--