



## UNIVERSITAIRE VERKIEZINGEN 2023

### Faculteitsraad Sociale Wetenschappen personeelsgeleding

#### PROCES VERBAAL UITSLAG

Het Decentraal stembureau voor de verkiezing van de Faculteitsraad Sociale Wetenschappen, in vergadering bijeen op 21 april 2023, gelet op het Kiesreglement Faculteits-, en Dienstraden,

1. stelt voor de Faculteitsraad Sociale Wetenschappen personeelsgeleding de uitslag van de verkiezingen als volgt vast:

#### A. opkomst en kiesdeler

|  |        |
|--|--------|
| Aantal kiesgerechtigden                    | 865    |
| Opkomst (aantal kiezers)                   | 312    |
| Opkomstpercentage                          | 36,1 % |
| Totaal aantal voorkeurstemmen (stemwaarde) | 5379   |
| Blanco stemmen                             | 12     |
| Kiesdeler                                  | nvt    |

#### B. uitslagbepaling

Zie bijlage 1

#### C. gekozen

|                          |                          |
|--------------------------|--------------------------|
| (1) Kiki Zanolie         | (5) Tim Mickler          |
| (2) Gert-Jan Lelieveld   | (6) Ili Ma               |
| (3) Monique Tromp        | (7) Inge van der Weijden |
| (4) Dietsje Diaan Jolles |                          |

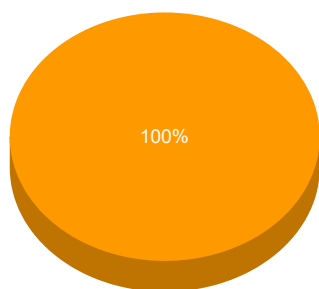
1. wijst er op dat tegen deze beslissing uiterlijk op de derde werkdag, tot 17.00 u, na de dag waarop deze bekend is gemaakt, beroep kan worden aangetekend bij de Commissie voor de beroep- en bezwaarschriften, t.a.v. de kamer voor de verkiezingen, Rapenburg 70 te Leiden ([secretariaat-JZ@bb.leidenuniv.nl](mailto:secretariaat-JZ@bb.leidenuniv.nl)).

Leiden, 21 april 2023

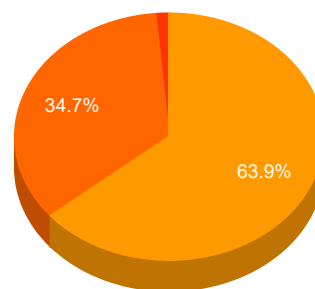
drs. J.P. Kerkum  
voorzitter

drs. E.A.M. Gelissen  
secretaris

# UITSLAG: FACULTEITSRAAD SOCIALE WETENSCHAPPEN PERSONEEL



● Internet



● Niet gestemd ● Voorkeur stem ● Blanco stem

## Statistiek

|  |      |       |                                   |
|--|------|-------|-----------------------------------|
| Stemgerechtigden   | 865  |       |                                   |
| Voorkeur stemmers  | 300  | 34,7% | <div style="width: 34.7%;"></div> |
| Blanco stemmers  | 12   | 1,4%  | <div style="width: 1.4%;"></div>  |
| Opkomstpercentage  | 312  | 36,1% | <div style="width: 36.1%;"></div> |
| Alle stemmen   | 5379 |       |                                   |
| Zetels   | 7    |       |                                   |
| Kiki Zanolie (Psychologie) * (1)   | 906  | 16,8% | <div style="width: 16.8%;"></div> |
| Gert-Jan Lelieveld (Psychologie) * (2)                                       | 790  | 14,7% | <div style="width: 14.7%;"></div> |
| Monique Tromp (Onderwijs Servicecentrum) * (3)                               | 735  | 13,7% | <div style="width: 13.7%;"></div> |
| Dietsje Diaan Jolles (Pedagogische Wetenschappen) * (4)                      | 670  | 12,5% | <div style="width: 12.5%;"></div> |
| Tim Mickler (Politieke Wetenschap) * (5)                                     | 621  | 11,5% | <div style="width: 11.5%;"></div> |
| Ili Ma (Psychologie) * (6)   | 560  | 10,4% | <div style="width: 10.4%;"></div> |
| Inge van der Weijden (Centrum voor Wetenschaps- en Technologiestudies) * (7) | 551  | 10,2% | <div style="width: 10.2%;"></div> |
| Jan Jansen (Culturele Antropologie en Ontwikkelingssociologie)               | 546  | 10,2% | <div style="width: 10.2%;"></div> |

## Gekozen

|   |     |       |                                   |
|---|-----|-------|-----------------------------------|
| 1. Kiki Zanolie (Psychologie)   | 906 | 16,8% | <div style="width: 16.8%;"></div> |
| 2. Gert-Jan Lelieveld (Psychologie)                                       | 790 | 14,7% | <div style="width: 14.7%;"></div> |
| 3. Monique Tromp (Onderwijs Servicecentrum)                               | 735 | 13,7% | <div style="width: 13.7%;"></div> |
| 4. Dietsje Diaan Jolles (Pedagogische Wetenschappen)                      | 670 | 12,5% | <div style="width: 12.5%;"></div> |
| 5. Tim Mickler (Politieke Wetenschap)                                     | 621 | 11,5% | <div style="width: 11.5%;"></div> |
| 6. Ili Ma (Psychologie)   | 560 | 10,4% | <div style="width: 10.4%;"></div> |
| 7. Inge van der Weijden (Centrum voor Wetenschaps- en Technologiestudies) | 551 | 10,2% | <div style="width: 10.2%;"></div> |



## UNIVERSITAIRE VERKIEZINGEN 2023

### Faculteitsraad Sociale Wetenschappen studentengeleding

#### PROCES VERBAAL UITSLAG

Het Decentraal stembureau voor de verkiezing van de Faculteitsraad Sociale Wetenschappen, in vergadering bijeen op 21 april 2023, gelet op het Kiesreglement Faculteits-, en Dienstraden,

1. stelt voor de Faculteitsraad Sociale Wetenschappen studentengeleding de uitslag van de verkiezingen als volgt vast:

#### A. opkomst en kiesdeler

|                          |        |
|--------------------------|--------|
| Aantal kiesgerechtigden  | 6842   |
| Opkomst (aantal kiezers) | 711    |
| Opkomstpercentage        | 10,4 % |
| Voorkeurstemmen          | 665    |
| Blanco stemmen           | 46     |
| Kiesdeler                | 95     |

#### B. uitslagbepaling

Zie bijlage 1

#### C. gekozen

- |                                  |                             |
|----------------------------------|-----------------------------|
| (1) Eleanor Daw (LVS)            | (5) Ali Koray Güçlü (DSP)   |
| (2) Agnieszka Marcinkowska (LVS) | (6) Dominique Garés (LSP)   |
| (3) Vedant Shahani (LVS)         | (7) Kirsten Buitelaar (ONS) |
| (4) Ella Picavet (DSP)           |                             |

1. wijst er op dat tegen deze beslissing uiterlijk op de derde werkdag, tot 17.00 u, na de dag waarop deze bekend is gemaakt, beroep kan worden aangetekend bij de Commissie voor de beroep- en bezwaarschriften, t.a.v. de kamer voor de verkiezingen, Rapenburg 70 te Leiden ([secretariaat-JZ@bb.leidenuniv.nl](mailto:secretariaat-JZ@bb.leidenuniv.nl)).

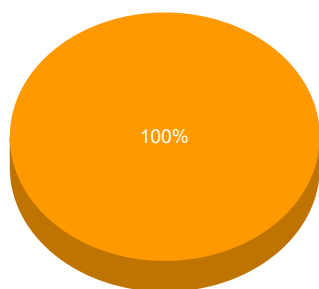
Leiden, 21 april 2023

drs. J.P. Kerkum  
voorzitter  
secretaris@fsw.leidenuniv.nl

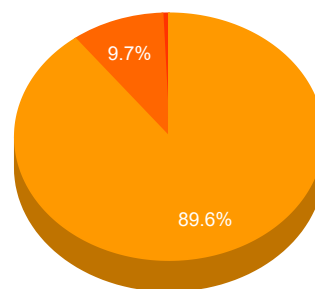
drs. E.A.M. Gelissen  
secretaris

GELISSEN@FSW.leidenuniv.nl

# UITSLAG: FACULTEITSRAAD SOCIALE WETENSCHAPPEN STUDENTEN



● Internet



● Niet gestemd ● Voorkeur stem ● Blanco stem

## Statistiek













|                      |      |       |                                   |
|----------------------|------|-------|-----------------------------------|
| Stemgerechtigden     | 6842 |       |                                   |
| Voorkeur stemmers    | 665  | 9,7%  | <div style="width: 9.7%;"></div>  |
| Blanco stemmers      | 46   | 0,7%  | <div style="width: 0.7%;"></div>  |
| Opkomstpercentage    | 711  | 10,4% | <div style="width: 10.4%;"></div> |
| Zetels               | 7    |       |                                   |
| Verdeelde restzetels | 2    |       |                                   |
| Kiesdeler            | 95   |       |                                   |
| Halve kiesdeler      | 47,5 |       |                                   |

## Lijst Vooruitstrevende Studenten (LVS)










|                              |     |       |                                   |
|------------------------------|-----|-------|-----------------------------------|
| Zetels                       | 2   |       |                                   |
| Restzetels                   | 1   |       |                                   |
| Stemmen                      | 257 | 38,6% | <div style="width: 38.6%;"></div> |
| Eleanor Daw * (1)            | 111 | 16,7% | <div style="width: 16.7%;"></div> |
| Vedant Shahani * (3)         | 3   | 0,5%  | <div style="width: 0.5%;"></div>  |
| Agnieszka Marcinkowska * (2) | 56  | 8,4%  | <div style="width: 8.4%;"></div>  |
| Amos Waasdorp                | 4   | 0,6%  | <div style="width: 0.6%;"></div>  |
| Esther Mewe                  | 5   | 0,8%  | <div style="width: 0.8%;"></div>  |
| Lotte Honselaar              | 14  | 2,1%  | <div style="width: 2.1%;"></div>  |
| Annikaisa Mäntylä            | 7   | 1,1%  | <div style="width: 1.1%;"></div>  |
| Ruben Schouten               | 8   | 1,2%  | <div style="width: 1.2%;"></div>  |
| Jyoti Ramautar               | 4   | 0,6%  | <div style="width: 0.6%;"></div>  |
| Thirza van 't Rood           | 21  | 3,2%  | <div style="width: 3.2%;"></div>  |
| Hidde van Kammen             | 15  | 2,3%  | <div style="width: 2.3%;"></div>  |
| Rebecca Nijland              | 1   | 0,2%  | <div style="width: 0.2%;"></div>  |
| Marieke Linger               | 2   | 0,3%  | <div style="width: 0.3%;"></div>  |
| Rielly Puchalski             | 1   | 0,2%  | <div style="width: 0.2%;"></div>  |
| Armando Noordzij             | 5   | 0,8%  | <div style="width: 0.8%;"></div>  |

## Liberaal Studentenpartij (LSP)







|        |   |  |  |
|--------|---|--|--|
| Zetels | 1 |  |  |
|--------|---|--|--|

|                       |     |       |  |
|-----------------------|-----|-------|--|
| Stemmen               | 138 | 20,8% |   |
| Dominique Garés * (1) | 34  | 5,1%  |  |
| Lisa Schreuders       | 28  | 4,2%  |  |
| Jim Willem Hiddink    | 20  | 3%    |  |
| Irene van Herrewegen  | 6   | 0,9%  |  |
| Kristy Weerdenburg    | 8   | 1,2%  |  |
| Sterre Dieteren       | 10  | 1,5%  |  |
| Ysanne Romijn         | 5   | 0,8%  |  |
| Marlot Arnold         | 9   | 1,4%  |  |
| Jamie Bosman          | 6   | 0,9%  |  |
| Joyce van Eijk        | 2   | 0,3%  |  |
| Anaïs Spekreijse      | 10  | 1,5%  |  |

#### ONS Leiden




|                         |     |       |  |
|-------------------------|-----|-------|--|
| Zetels                  | 1   |       |  |
| Stemmen                 | 128 | 19,2% |    |
| Jeroen Salden           | 23  | 3,5%  |    |
| Kirsten Buitelaar * (1) | 57  | 8,6%  |    |
| Daniel Breure           | 11  | 1,7%  |    |
| Koen Sipkes             | 6   | 0,9%  |   |
| Jet van der Slot        | 14  | 2,1%  |  |
| Carine ten Doesschate   | 6   | 0,9%  |  |
| Suzanne van Stratum     | 3   | 0,5%  |  |
| Puk du Bois             | 8   | 1,2%  |  |

#### Democratic Students Party (DSP)

|                       |     |       |  |
|-----------------------|-----|-------|--|
| Zetels                | 1   |       |  |
| Restzetels            | 1   |       |  |
| Stemmen               | 142 | 21,4% |  |
| Ali Koray Güçlü * (2) | 53  | 8%    |  |
| Ella Picavet * (1)    | 54  | 8,1%  |  |
| Elvis Ginguay         | 5   | 0,8%  |  |
| Rohan Sharma          | 22  | 3,3%  |  |
| Macklin Mizejeski     | 8   | 1,2%  |  |

#### Gekozen


##### Lijst Vooruitstrevende Studenten (LVS)

|                           |     |       |  |
|---------------------------|-----|-------|--|
| 1. Eleanor Daw            | 111 | 16,7% |  |
| 2. Agnieszka Marcinkowska | 56  | 8,4%  |  |
| 3. Vedant Shahani         | 3   | 0,5%  |  |

##### Liberale Studentenpartij (LSP)



|                    |    |      |  |
|--------------------|----|------|--|
| 1. Dominique Garés | 34 | 5,1% |  |
|--------------------|----|------|--|

##### ONS Leiden

|  |  |  |  |
|--|--|--|--|
|  |  |  |  |
|--|--|--|--|

|                      |    |      |   |
|----------------------|----|------|---|
| 1. Kirsten Buitelaar | 57 | 8,6% |  |
|----------------------|----|------|---|

#### Democratic Students Party (DSP)

|                    |    |      |  |
|--------------------|----|------|--|
| 1. Ella Picavet    | 54 | 8,1% |  |
| 2. Ali Koray Güçlü | 53 | 8%   |  |